







PATLATMA-ÇİZEL

CHISEL

محراث خرماشة



MODEL					HP
CP-07	7 SIRA	2300	442		70 +
CP-09	9 SIRA	2960	558		80 +
CP-11	11 SIRA	3600	674		90 +
CP-13	13 SIRA	4240	810		110 +




* Güç ihtiyacı toprak yapısı ve işleme derinliğine göre değişiklik gösterebilir



LOGLU TAPAN

LEVELING / LEVELING MACHINE WITH PIPE

ماكينة عمل الكعب




MODEL				HP
LTPN-3300	3300	446		50 +
LTPN-4000	4000	516		60 +



KANAL KÜREĞİ

CANAL SHOVEL

محراث على شكل كرك لفتح القنوات

MODEL				HP
KK-1250	1550 mm	272		70 +
KK-1500	1800 mm	282		80 +
KK-1750	2050 mm	320		90 +



* Güç ihtiyacı toprak yapısı ve işleme derinliğine göre değişiklik gösterebilir